

Effizienzhaus-online





Einfach. Energie. Einsparen.









BOSCH

Technik fürs Leben

Checkliste für die Beantragung eines KfW-Kredits 151 (Energieeffizient Sanieren zum KfW Effizienzhaus) oder KfW-Kredits 152 (Energieeffizient Sanieren Einzelmaßnahmen / Maßnahmenkombination)

	Schritte	<input checked="" type="checkbox"/>
	<p>1. Energieberater kontaktieren Kontaktieren Sie den Energieberater, um die technischen Mindestanforderungen für die Sanierung zum KfW Effizienzhaus 115, 85, 70, 55 oder 40 (Programm 151) oder die Sanierung durch Einzelmaßnahmen (Programm 152) zu besprechen.</p> <p>Einzelmaßnahmen sind:</p> <ul style="list-style-type: none">• Wärmedämmung von Wänden, Dachflächen, Keller- und Geschossdecken• Erneuerung der Fenster und Außentüren• Erneuerung oder Optimierung der Heizungsanlage• Erneuerung oder Einbau einer Lüftungsanlage <p>Achtung: Der Förderantrag ist VOR Beginn der Maßnahme zu stellen.</p>	<input type="checkbox"/>
	<p>2. Analyse des Gebäudezustands durch Energieberater Der Energieberater analysiert das Gebäude vor Beginn der Sanierung und nimmt den Zustand des Gebäudes auf. Er erstellt daraufhin einen Maßnahmenkatalog zur Erreichung des gewünschten Effizienzhaus-Standards bzw. der Anforderungen an die Einzelmaßnahme.</p> <p>Achtung: Es gibt BAFA Förderungen zur Energieberatung.</p>	<input type="checkbox"/>
	<p>3. Handwerkerangebot einholen Holen Sie Angebote für die Sanierungsmaßnahmen von verschiedenen Handwerkern ein (KfW-Effizienzhaus, Fenster, Heizungsanlage, Dämmung von Wand, Dämmung von Dach / Dachgeschoss).</p>	<input type="checkbox"/>
	<p>4. Bearbeitung des KfW Antrags Füllen Sie zusammen mit Ihrer Hausbank den KfW Antrag aus. Der Energieberater muss ebenfalls einige Formulare ausfüllen. Die Hausbank reicht den KfW Kredit bei der KfW Bank ein.</p>	<input type="checkbox"/>

	<p>5. Warten auf Zusage der KfW Bank Warten Sie bis Sie die Zusage der KfW Bank erhalten haben. Die Hausbank zahlt der Kredit auf Ihr Konto aus. Dies erfolgt ca. 3-4 Wochen nach Einreichung des Förderantrags (je nach Komplexität des Objektes).</p>	<input type="checkbox"/>
	<p>6. Durchführung der Sanierungsmaßnahmen Führen Sie die Sanierungsmaßnahme innerhalb von 36 Monaten nach Erhalt des Zulassungsbescheids durch. Ein Energieberater kann hierbei eine Baubegleitung durchführen, damit sichergestellt ist, dass die Qualität der Maßnahme passt und ggf. auch die Anforderungen, die für ein KfW Effizienzhaus notwendig sind, eingehalten werden. Das KfW Programm 431 bezuschusst diese Baubegleitung - der Antrag wird nach der Maßnahme gestellt.</p>	<input type="checkbox"/>
	<p>7. Energieberater prüft Sanierungsmaßnahmen Der Energieberater prüft die durchgeführten Sanierungsmaßnahmen. Bei der Sanierung zum KfW Effizienzhaus prüft er den erreichten Standard.</p>	<input type="checkbox"/>
	<p>8. Einreichung wichtiger Dokumente bei der KfW Reichen Sie die erforderlichen Dokumente bei der KfW ein, um die sachgerechte Verwendung des Kredites zu bestätigen sowie einen Tilgungszuschuss von 7,5 % und 27,5 % zu bekommen. Eine Auf- oder Abstockung des Kreditbetrages ist zu diesem Zeitpunkt noch möglich.</p>	<input type="checkbox"/>
	<p>9. Warten auf Tilgungszuschuss Warten Sie, bis Sie den Tilgungszuschuss von der KfW Bank erhalten.</p>	<input type="checkbox"/>
	<p>10. Genießen Sie den neuen Wohnkomfort im sanierten Eigenheim</p>	<input type="checkbox"/>

Sie finden diese Checkliste auch auf www.effizienzhaus-online.de/checkliste-kfw-kredit-151-152

Ein Service von Effizienzhaus-online.

Bei Fragen zur Förderung für die Heizungsmodernisierung und für die Beantragung der Fördergelder hilft Ihnen unser Förderservice:

www.effizienzhaus-online.de/foerderservice

oder direkt dieser QR-Code:

